








Legenda

-  území dotčené výstavbou v letech 2015 - 2017
-  zóna 1100 metrů pro kruhový objezd (celá stavba)
-  zóna 600 metrů pro kruhový objezd (celá stavba)
-  zóna 600 metrů pro nadjezd (celá stavba)
-  zóna 1100 metrů pro nadjezd (celá stavba)
-  zóna podél trasy převozu k likvidaci
-  možná trasa převozu z lokality u nadjezdu

